

## **Benvenuti nella guida per l'uso del Guestbook**

**In questa guida vi condurrò al corretto uso del guestbook dei Motocappottati.**

**L'uso di questo strumento si può suddividere in due sistemi d'uso, cioè, se il visitatore è già registrato nel portale delle News oppure è un ospite del**

**portale.**

**Utenti registrati**

**Bene direi che è il sistema più comodo e veloce per lasciare un commento e/o un saluto.**

**Si procede nel seguente modo:**

**Si va sulla pagina del Guestbook, tramite il menù in alto sotto la voce SocialNetwork.**

**Alla sinistra sotto le foto a rotazione dei Motocappottati si trova il pannello per il Login.**

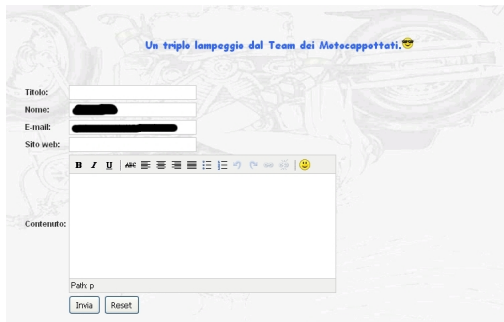
**Ci si logga con il proprio Username e Password, e vedrete come nella foto sotto che alcuni campi sono già stati compilati dal Sistema come il nome**

**ed il campo password.**

**Questo perchè insieme al campo titolo sono campi indispensabili per l'invio di un messaggio, ma essendo già registrati, i campi Nome e Mail, sono già**

**stati inseriti, in fase di registrazione.**

**Si può notare inoltre che il sistema di prevenzione dello spam "CAPTCHA", non è attivo in quanto utenti registrati.**



**Quindi compilato il campo Titolo ed eventualmente (Non indispensabile) il campo Sito web, potete tranquillamente inserire il vostro messaggio.**

**Nota per entrambi gli Utenti (Ospiti e registrati), potete inserire anche dei link, usando le icone della catena la terzultima, tanto per essere più**

**chiaro. Inoltre potete se vi siete sbagliati togliere il link appena messo.**

**Comunque per un massimo di 3 link.**

**Quindi quando avete composto il vostro messaggio, premete invio ed il gioco è fatto.**

### **Utenti Ospiti**

**Bene, per quanto riguarda l'uso del Guestbook per gli ospiti, la procedura è molto simile, ma ci sono dei passaggi in più da fare.**

**Quindi si inizia a compilare i campi per comporre il messaggio che sono:**

**Titolo:**  **Campo Indispensabile**

**Nome:**  **Campo Indispensabile**

**E-Mail:**  **Campo Indispensabile**


**Sito Web:**  **Campo Facoltativo.**

**Corpo dei Messaggio:**  **Campo Indispensabile**

**Quando si è finito di compilare il corpo del messaggio, si può procedere con l'invio del messaggio.**

**P.S: Il sistema comunque vi avverte se non avete compilato dei campi indispensabili, o sono presenti degli errori (Mail non valida ecc....)**

## TRANSLATE SERVICE



Select Language 

## FOTO MOTOCAPPOTTATI



## LOGIN

Nome utente

Password

Ricordami ☐

LOGIN

- [Password dimenticata?](#)
- [Nome utente dimenticato?](#)
- [Registrati](#)

## Guestbook



Benvenuti sul GuestBook dei M  
Siate rispettosi degli altri ute  
ma lasciate un vostro saluto e

Un triplo lampeggio dal










Titolo:

Nome:

E-mail:

Sito web:

Contenuto:

**B** *I* U | ABC         

Path: p

Codice  
verifica:



Un lampeggio dal Team dei Motocappottati.